

Tuntirunko opettajalle

Sisältö

1. Aiheen alustus ja Agenda2030 –video
2. Video: laatuvaate
3. Ohjeet ja tehtävät retkelle: vierailu vaatepankissa tai kirpputorilla
4. Tehtävä koululla: esitykset laatulöydöistä
5. Ideoita jatkoa varten

Tehtävämoniste

- Vaatteiden arviointi

Valmistelut

- Etsi sopiva vierailukohde ja sovi vierailusta henkilökunnan tai vastuuhenkilön kanssa.
- Tulosta oppilasryhmille tehtävämonisteet

Tarvikkeet/ oppilasryhmä

- kynä
- tutkimuslomake
- kamera tai kännykkä kuvaamista varten

Vastuullista kuluttamista

12 VASTUULLISTA
KULUTTAMISTA



AVIKE-hanke ja
Ympäristökoulu Polku


Kuva: Pixabay Pexels

Sukellus aiheeseen

Agenda2030 -tavoite 12 lyhyesti

- Pyrkii vähentämään luonnonvarojen kestämatöntä käyttöä, minimoimaan jätteen syntymistä ja edistämään kierrätystä.
- Lisäksi tavoite kannustaa kestäviin toimintatapoihin yrityksissä ja lisäämään kuluttajien tietoisuutta kuluttamisen ympäristövaikutuksista





Kaikki tarvitaan mukaan, jotta kulutus- ja tuotantotavat saadaan muutettua kestäviksi

Agenda 2030, tavoite 12: Vastuullista kuluttamista

Seuraavalla videoilla kerrotaan tavoitteesta ja tavoista vaikuttaa.

Katso video täältä:

<https://www.youtube.com/watch?v=dTHR1ug7mMM&t=2s>

Biologian ja maantieteen opettajien liitto BMOL ry julkaisi videosarjan Toivoa ja toimintaa -hankkeensa osana vuonna 2024. Videot on toteutettu ulkoministeriön tuella Suomen kehitysyhteistyövaroin.

Kestävä kuluttaminen ja vaatteet

- Tarvitsemme vaatteita, mutta niiden valmistus kuluttaa mm. valtavasti vettä ja tuottaa päästöjä.
- Ohje kestävään vaatteiden kulutukseen:
 1. Hanki harkiten
 2. Luota laatuun
 3. Käytä kierrätettyä
- Seuraavassa videossa kerrotaan, kuinka voit tunnistaa laadukkaan t-paidan, uutena tai käytettynä.
- Lisää tietoa aiheesta myös täällä: [Vastuulliset vaatteet: Maailma vaatekaapissasi - Kierrätyskeskus \(kierratyskeskus.fi\)](#)





Vastuullinen vaatekaappi: Laatuvaate

Seuraavalla videoilla kerrotaan kuinka tunnistaa laatuvaate ja erottaa se huonolaatuisesta vaatteesta.

Katso video täältä: <https://www.youtube.com/watch?v=LdlvUlqQ2Sc>

Videon on julkaissut Pääkaupunkiseudun Kierrätyskeskus.

Lähdetään seuraavaksi tutustumaan vaatepankkiin tai kirpputorille




Tavoitteenamme on löytää
mahdollisimman laadukkaita
vaatteita.



Ohjeet retkelle

Valmistautuminen

1. Jakaudutaan pareihin tai pieniin ryhmiin.
2. Otetaan mukaan kynät ja tutkimuslomakkeet.
3. Suunnitellaan matkalla oman ryhmän kanssa, kuinka etsiä laatuvaatteita perillä.



Tehtävänanto perillä: aarteetsintää

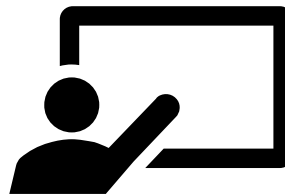
1. Etsikää kolme vaatetta, jotka arvioitte mahdollisimman laadukkaiksi.
 - Vaatteet voivat olla mitä tahansa kokoa, eikä niiden tarvitse olla teille itsellenne sopivia.
2. Tutkikaa vaatteita arviointilomakkeen kysymysten avulla tarkemmin.
3. Valitkaa vaatteista mielestänne laadukkain.
4. Ottakaa vaatteesta kuva ja kirjoittakaa sen tiedot lomakkeelle.



Tehtävänanto paluumatkalla

Suunnitelkaa ryhmän kanssa millaisen esittelyn pidätte laatulöydöstänne muille.

1. Mikä vaate on?
2. Miksi se on mielestänne laadukas?
3. Kenelle se sopisi?
4. Mitä opitte vaatteiden laadusta.



Tulosten esittely koulussa

Vaatteiden arviointilomake

1. Etsikää vaateesta pesulappu, ja katsokaa perustiedot.

- a) **Missä maassa vaate on valmistettu?**
- b) **Mistä materiaalista se on tehty?** Materiaalit, kuten silkki, villa ja pellava, ovat pääsääntöisesti laatuvalintoja. Tekokuidut kuten polyester ja polyamidi sopivat urheiluvaatteisiin. Akryyli on huono materiaali vaateissa, se hiostaa ja nyppyyntyä helposti.

2. Tutkikaa vaatetta ulkopuolelta.

- a) **Miltä kangas näyttää?** Löydätkö nyppyjä tai reikiä?
- b) **Miltä se tuntuu?** Hyvälaatuisen trikooneuloksen tunnistaa esimerkiksi napakkuudesta ja pehmeystä. Printtipaitojen kuviossa pehmeä on kestävämpi kuin muovisen tuntuinen.
- c) **Kuinka hyvin mahdolliset napit, vetoketjut ja koristeet on ommeltu kiinni?** Roikkuvat langat ovat huono merkki.

3. Tutkikaa vaatetta sisäpuolelta.

- a) **Etsikää saumat, miltä ne näyttävät?** Onko pistot tehty tiivisti (=hyvä) vai pitkin välein (=huono). Roikkuuko lankoja?
- a) **Onko vaatteessa vuorta, onko se ehjä?**

Kiitos!

Kuva: jackmacPixabay

Ideoita jatkoa varten

Eetin (Eettisen kaupan puolesta ry) opetusmateriaalit sopivat aiheen syventämiseen.

Tehtäviä oppilaille

<https://eetti.fi/oppimateriaalit/tehtavia-oppilaille-kuluttaminen-ja-mainonta/>

Vastamainostyöpaja:

<https://eetti.fi/oppimateriaalit/vastamainostyopaja-60-min/>

Lisää materiaaleja:

<https://eetti.fi/kouluille/oppimateriaalit/>